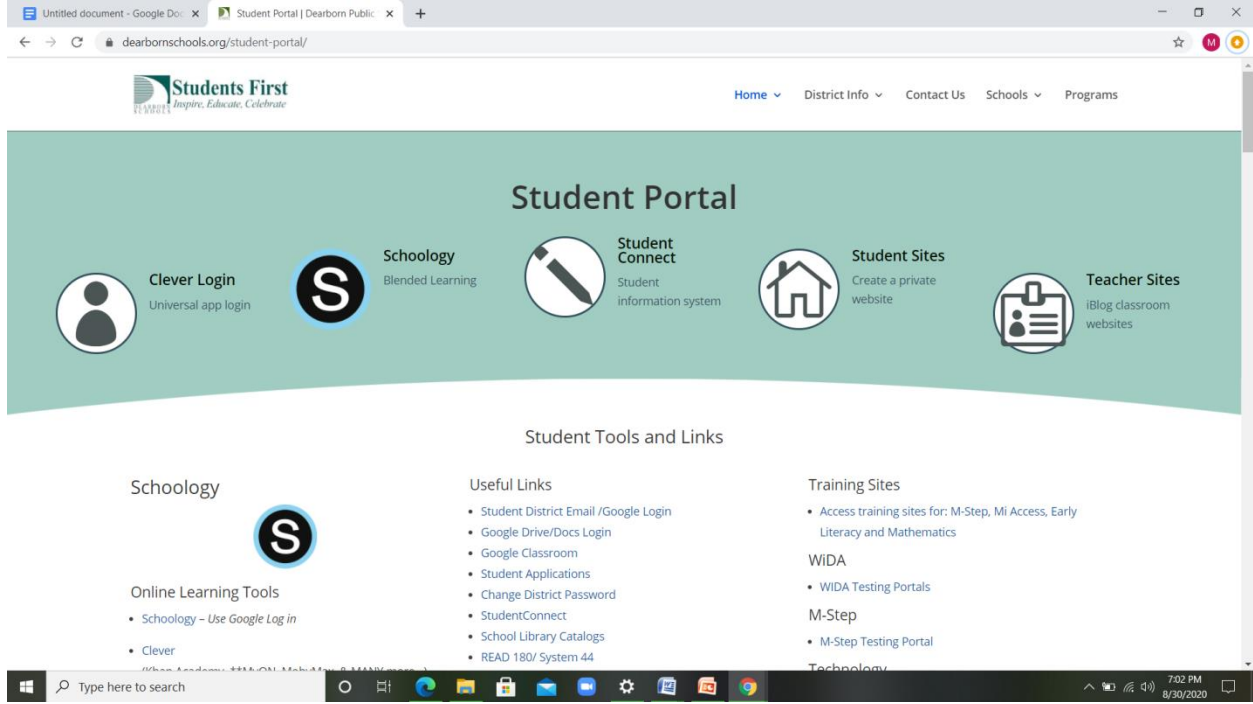


Schoology Instructions

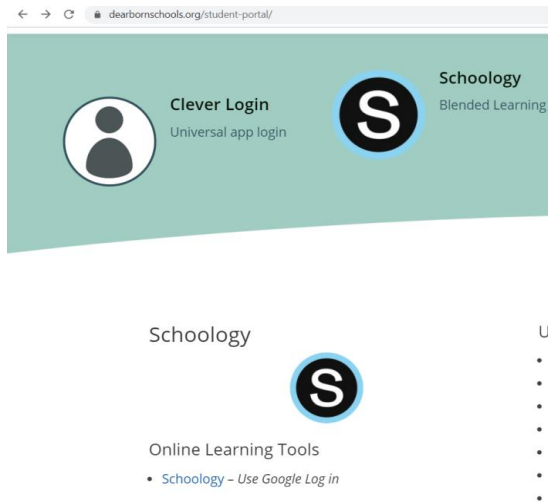
To access **Schoology**, use the Dearborn Public Schools student portal at <https://dearbornschools.org/student-portal/>

للدخول الى سكولوجي أستعمل موقع ديربون سكول تحت بند الطالب من الموقع التالي
<https://dearbornschools.org/student-portal/>



You should click either of the two Schoology buttons and log in using your Dearborn Public Schools Google Account.

بعدها إضبط على المكان المكتوب فيه سكولوجي وضع فيه البريد الالكتروني الخاص بك على ال ج ميل



If you borrowed a Chromebook from the district, you should have two tabs loaded when you sign-in: the district student portal web page and your Schoology page.

إذا أستعرت الكروم بوك من المدرسة سيظهر لك صفحتان عن الضغط فتح ال ج ميل الخاص بك ،الصفحة الخاصة في موقع مدارس ديربورن العامة والصفحة الخاصة في سكولوجي .

When you log in to Schoology, click the course dashboard so that you can see all your classes.

عندما تفتح صفحة السكولوجي إختار الواجهة الالكترونية الخاصة الدورة الملتحق بها وستظهر لكل الصفوف الملتحق بها.

Within each class, you will find the assignments, links, and instructions that you need including due dates for each assignment. The **Upcoming** area on the right side of your homepage displays events, assignments, tests/quizzes, and discussions with a due date.

لكل صف ستجد واجبات مطلوبة منك إتمامها إضافة الى طرق وشرح وموقع خاص بالمادة وتاريخ تسليمها أما في الطرف العلوي اليمين من الصفحة ستجد عند (قادمًا) أنشطة ,فعاليات, واجبات ,إمتحانات واختبارات قصيرة واقتراحات كلها موثقة بتواريخ معينة .

Links to **Zoom** meetings will be added by teachers on the top of the course page.

أما ما يخص اللقاءات الخاصة بالزوم سيتم إرسال الرابط من المعلمة مسبقاً.

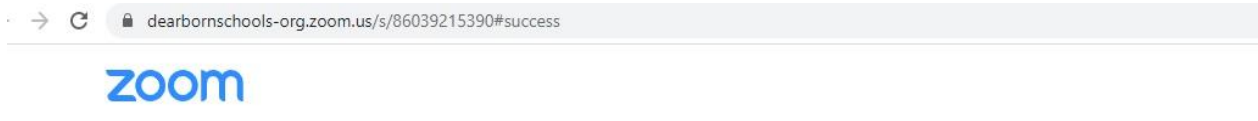
Once you click on the Zoom meeting link, you should wait until the teacher starts the meeting.

عندما تضغط على الرابط الخاص في اللقاء على الزوم، عليك إنتظار المعلمة حتى تبدأ الصف على الزوم.

The screenshot shows the Dearborn Public Schools LMS interface. The top navigation bar includes 'COURSES', 'GROUPS', and 'RESOURCES'. The main content area displays a course titled 'ELL 3A: Per5_6-SH1-Sec1' at Edsel Ford Senior High. A Zoom meeting link is visible, and a Zoom meeting window is open, showing a 'Please wait for the host to start this meeting' message. The window also includes a 'Test Computer Audio' button and a note for hosts to login.

Once the teacher starts the meeting, you will be asked to join through audio. If you do not have Zoom on your computer (chrome books will have the zoom app on them), you can click **join from your browser** on the bottom.

وعندما تبدأ المعلمة الاجتماع على الزووم ستقوم المعلمة في ارسال دعوته الكترونياً لفتح الصوت. وإذا كان تطبيق الزووم غير موجود على الكمبيوتر أو الكروم الخاص بك بالرغم من وجود هذا التطبيق على جميع الكروم بوكس يمكنك ان تفتح الرابط الموجود اسفل الرابط المرسل اليك



The screenshot shows the Zoom 'Join Audio' dialog box. The 'Join with Computer Audio' button is circled in blue. Below it is a 'Test Speaker and Microphone' button. At the bottom, there is a checkbox for 'Automatically join audio by computer when joining a meeting'.

If you cannot download or run the application, [join from your browser](#).

Grades and Attendance

الحضور والعلامات

To access your **grades**, click the grades button on the top and click a specific course to view your grades.

لمعرفة العلامات إضغط تحت بند الدرجات غي اعلى الصفحة واختار المادة المطلوب معرفة درجاتها .

The screenshot shows the Schoology homepage. The top navigation bar includes 'COURSES', 'GROUPS', 'RESOURCES', and 'GRADES', with 'GRADES' being the active and highlighted button. Below the navigation bar, there are sections for 'RECENT ACTIVITY' and 'COURSE DASHBOARD'. The 'RECENT ACTIVITY' section shows a list of posts from 'English 101: Section 1'.

The screenshot shows the 'Grades/Attendance' page. The 'Grades' tab is selected, and the 'Current' sub-tab is active. The page displays a list of assignments, including 'Composition 1: Section 1' and 'English 101: Section 1'. A 'Download Student Report' button is visible in the top right corner.

The screenshot shows the 'Grades/Attendance' page with detailed information for 'English 101: Section 1'. The 'Semester 1' grade is 93.33%, and the 'Homework' grade is 93.95%. The following table shows the breakdown of the homework grade:

Assignment	Score	
Pronouns	90 / 100	
Field Trip Homework	6/25/18 10:59pm	—
Reading Assignment: Unit 1	6/28/18 10:59pm	5 / 5

To access your **attendance**, click the grades button and then click attendance. You can choose a specific class where you would like to see your attendance. The attendance area shows the days you were marked absent, late, or excused.

أما الغياب: إضغط على المادة أو الصف ثم اختار بند الحضور والغياب وسترى عدد الحضور والغياب في كل صف أو التاخر عن الصف مع اليوم والتاريخ.

